

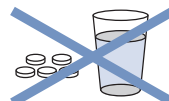
ビジクリア配合錠を飲まれる方へ

ビジクリア配合錠は、大腸内視鏡検査を実施する前に、検査の支障になる腸内の内容物（便）をきれいに取りのぞくお薬です。安全にそして効果的に検査を受けるために、以下の内容をご確認ください。

特に注意する事項

●次の方はこの薬を飲むことができません

ビジクリア配合錠



※重篤な副作用（腎機能障害、急性腎不全など）を起こすことがあります

□ 透析中の人を含む腎臓に重篤な障害のある人

□ 65才以上で、高血圧症と診断されている人



上記に該当する方は、この薬を飲む前に
医師、薬剤師、看護師にご連絡ください

<連絡先>

●上記以外に下記に該当する方も、この薬を飲むことができませんので、該当する方は、医師、薬剤師、看護師にご連絡ください。

【このお薬を飲めない人】

- ・うっ血性心不全や不安定狭心症の人
- ・QT延長症候群、重篤な心室性不整脈の人
- ・腹水のある人
- ・胃腸管閉塞症（胃や腸が詰まった状態）や腸閉塞（腸が詰まった状態）の疑いがある人
- ・腸管穿孔（腸に穴があいた状態）又は腸管穿孔の疑いのある人
- ・中毒性巨大結腸症（腸が異常に大きくなった状態）の人
- ・過去にこの薬に含まれる成分で、過敏な反応を経験したことがある人

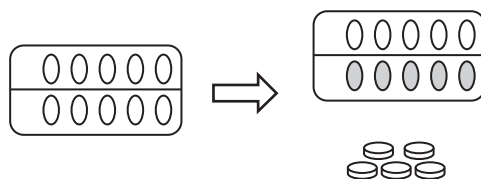
1. ビジクリア配合錠服用開始から服用終了まで

ビジクリア配合錠の飲み方

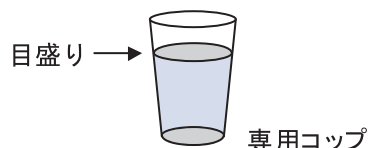
大腸内視鏡検査開始の4～6時間前から1回あたり5錠ずつ、200mlの水またはお茶とともに15分毎に計10回飲みます。従って、全部で錠剤50錠、水2ℓを飲むこととなります。

① 10錠入りのPTPシート5枚、専用コップ(200ml目盛り入り)、飲み方/排便チェックシート(本紙:3ページ)を用意します。

② 薬5錠をPTPシートから取り出します。



③ 水またはお茶(医師の指示に従ってください)を専用コップの200mlの目盛りまで入れます。



④ 取り出した5錠を用意した水またはお茶で15分以内にお飲みください。

注意 1) コップの中の水分は全てお飲みください。

2) お薬を飲んでいる間は、指定された量以上の水分はとらないでください。

3) 高齢者およびお薬が飲みにくい方は、15分以内で5錠を数回に分けてお飲みください。

⑤ 飲み方/排便チェックシート(本紙:3ページ)に記入します。

⑥ 15分毎に②～⑤を繰り返し、計10回お飲みください。

注意事項

【食事および飲水について】

大腸内視鏡検査当日は、検査終了まで食事はできません。また、ビジクリア配合錠を服用中は、指定された水分量以外は摂取しないでください。

【飲んでもよい水分】

水(ミネラルウォーターも可)
煎茶、番茶、麦茶、ウーロン茶、紅茶
(砂糖・ミルクが入っていない)



【飲んではいけない水分】

コーヒー、アルコール類、スポーツ飲料水、乳製飲料(牛乳、飲むヨーグルトなど)、砂糖や固形物が入っている飲料(粒入りジュースなど)など

【具合が悪くなった場合・飲み方を間違った場合】

ただちに医師または看護師に連絡してください。

ビジクリア配合錠 飲み方／排便チェックシート

お 名 前 _____

検 査 日 年 月 日 _____

<ご注意>

- ・お薬の飲み方については、必ず指示に従ってください。
- ・1回あたり5錠ずつ、200mℓの水またはお茶とともに15分毎に計10回飲みます。
- ・お薬をすべて飲み終わっても排便がない場合は、医師または看護師にご連絡ください。

以下の表に服用時間を記入し、飲み方・排便状態をチェックしましょう。

回数	飲み始めた時間	間隔	飲み方		排便の有無と回数
			飲めなかった場合は、すぐに 医師または看護師にご連絡ください。		
1回目	時 分	 15分	1回 5錠を 200mℓの 水または お茶 で飲む	飲めた・飲めなかった	無・有 ()回
2回目	時 分			飲めた・飲めなかった	無・有 ()回
3回目	時 分			飲めた・飲めなかった	無・有 ()回
4回目	時 分			飲めた・飲めなかった	無・有 ()回
5回目	時 分			飲めた・飲めなかった	無・有 ()回
6回目	時 分			飲めた・飲めなかった	無・有 ()回
7回目	時 分			飲めた・飲めなかった	無・有 ()回
8回目	時 分			飲めた・飲めなかった	無・有 ()回
9回目	時 分			飲めた・飲めなかった	無・有 ()回
10回目	時 分			飲めた・飲めなかった	無・有 ()回

下記の様な症状があらわれた場合はすぐに服用を中止し、医師および看護師に連絡してください。

- ・気分が悪い
- ・お腹が痛い
- ・めまいがする
- ・息苦しい
- ・吐き気がする
- ・お腹がはる
- ・じんましんが出る
- ・胸が痛い
- ・吐いた
- ・寒気がする
- ・顔が青ざめる
- ・動悸がする
- ・体がだるい

など

すべて飲み終わりましたら、この用紙を医師または看護師にお見せください。

2. ビジクリア配合錠服用終了から大腸内視鏡検査まで

1) 水分の補給

- お薬を飲み終わってから検査開始までの間、【飲んでもよい水分】を適度に飲んでください。
(排便により水分が失われてしまうことから、「水分補給」が必要です。)

【飲んでもよい水分】

水(ミネラルウォーターも可)
煎茶、番茶、麦茶、ウーロン茶、
紅茶(砂糖・ミルクが入っていない)



2) 具合が悪くなった場合

- 下記の様な症状が現れた場合はすぐに医師または看護師に連絡して、指示に従ってください。

- ・気分が悪い
 - ・吐き気がする
 - ・吐いた
 - ・体がだるい
 - ・お腹が痛い
 - ・お腹がはる
 - ・寒気がする
 - ・めまいがする
 - ・じんましんが出る
 - ・顔が青ざめる
 - ・息苦しい
 - ・胸が痛い
 - ・動悸がする
- など

3. 大腸内視鏡検査終了後の注意事項

1) 便意(排便)の継続等

- 検査後も便意(排便)がつづくことがあります。
- 帰宅の際、車の運転は控えてください。

2) 水分の補給

- 体内の水分が少なくなっていることが多いことから、「水分補給」を心がけてください。
なお、補給する水分の種類に制限はありません。

3) 具合が悪いと感じた場合

- 下記の様な症状が現れた場合はすぐに医師または看護師に連絡して、指示に従ってください。

- ・尿量が少ない
 - ・ほとんど尿がでない
 - ・手足のしびれ
 - ・むくみ
 - ・体がだるい
- など